

Klan / scheda tecnica

La scala Klan è caratterizzata da un pianerottolo che, adattato in opera, consente l'installazione della scala in aperture di qualsiasi forma e dimensione.

Klan ha un'altezza regolabile tra i 253 e i 306 cm.

TINTE LEGNO

CHIARA

E SCURA



COLORI ACCIAIO

GRIGIO

BIANCO E NERO



Tabella 1

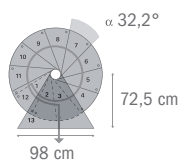
			ARTICOLI SUPPLEMENTARI		
	ALTEZZA SCALA IN CM	ALZATE	GRADINI	PALI	CORRIMANI
INCREMENTI ▲	da 338 a 377	16	+ 3	+ 1	+ 1
	da 317 a 353	15	+ 2	+ 2*	+ 1
	da 296 a 330	14	+ 1	-	-
STANDARD	da 274 a 306	13	12 GRADINI + 1 PIANEROTTOLO IN LEGNO MASSELLO RINGHIERA CON COLONNINE VERTICALI		
DECREMENTI ▼	da 253 a 282	12	-	-	-
	da 232 a 258	11	-	+ 1*	-
	da 210 a 235	10	-	+ 1*	-



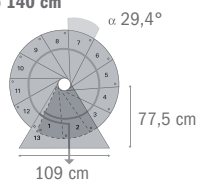
ALZATE REGOLABILI DA 21,3 A 23,7 CM

* SOSTITUISCE IL PALO DA 125 CM ESISTENTE NELLA SCALA KLAN

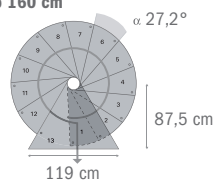
Ø 120 cm



Ø 140 cm

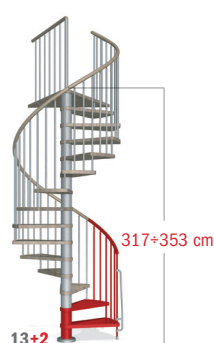
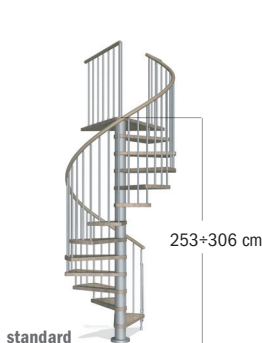


Ø 160 cm



DIAMETRI

I diametri sono 120, 140 e 160 cm. Il foro solaio consigliato deve essere minimo 5 cm più grande del diametro della scala. Esempio: Ø scala 120 cm = Ø foro 125 cm.



VISUALIZZAZIONE ARTICOLI SUPPLEMENTARI

					
GRADINO	SOTTOGRADO	PALO (82 CM)	CORRIMANO (120 CM)	BALAUSTRÀ (120 CM)	CANCELLETTO DI PROTEZIONE

TIPOLOGIA FORI E BALAUSTRÈ

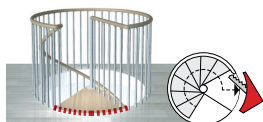
senza foro

fig. 1



foro tondo

fig. 2



foro quadro

fig. 3



ROTAZIONE

Il senso di rotazione, orario e antiorario, viene deciso al momento della posa in opera.



oraria



antioraria

BALAUSTRÀ SUPPLEMENTARE

È necessaria per proteggere l'apertura del piano superiore (fig. 1, 2, 3).

È un modulo componibile da 120 cm, composto da 10 colonnine, corrimano e fissaggi. La balastra può assumere anche la forma circolare (fig. 2).

GRADINI / PALI / CORRIMANI SUPPLEMENTARI

Per arrivare fino ad una altezza di 377 cm è necessario acquistare uno o più gradini supplementari, composti da struttura, gradino e colonnine.

Per alcune configurazioni è necessario acquistare moduli di palo e corrimano supplementari (Tab. 1).

SOTTOGRADO TUBOLARE

Consente di ridurre lo spazio presente fra i gradini ed evitare la caduta verso il basso dei bambini.



CANCELLETTO DI PROTEZIONE

Kalypto è un accessorio di sicurezza per impedire ai bambini di età inferiore ai 24 mesi di salire o scendere da soli le scale. E' composto da un telo teso mediante un telaio rigido tubolare e da giunti in plastica per fissare il cancelletto alla ringhiera; è lungo 82 cm e alto 73,5 cm, con possibilità di essere accorciato fino a 54 cm per adattarsi a tutte le misure di scala. Idoneo ad uso interno.

ESEMPIO

Se si desidera acquistare KLAN composta da $13 + 3 = 16$ gradini (vedi disegno a fianco) occorrono i seguenti articoli:

- 1 SCALA KLAN (standard)
- 3 GRADINI SUPPLEMENTARI
- 1 PALO SUPPLEMENTARE DA 82 cm
- 1 CORRIMANO SUPPLEMENTARE



PER MAGGIORI INFORMAZIONI
CONSULTATE IL SITO WEB
WWW.FONTANOT.IT/ARKE

fontanot
arke