

# Komoda / progetta la tua scala

È REGOLABILE IN ALZATA,  
PEDATA E ROTAZIONE

**KOMODA** è composta da 12 gradini con supporti in acciaio e da un lato ringhiera.  
La diversa disposizione dei 12 gradini (13 alzate) e la scelta delle pedate,  
**KOMODA 74** da 18 a 22 cm, o **KOMODA 89** da 22 a 26 cm, permettono  
di realizzare 156 tipi di configurazioni differenti.

Le piantine, che troverai da pagina 64 a pagina 67, indicano le dimensioni massime  
e minime di tutte le configurazioni realizzabili con le scale

**KOMODA I** rettilinea, **KOMODA L** a 1/4 di giro e **KOMODA U** a 2/4 di giro.


KOMODA è regolabile in altezza, pedata e rotazione. Il **senso di rotazione** della scala  
può essere orario o antiorario.

## Il foro esiste?

Cerca tra le 156 piantine quella che è inferiore alle dimensioni dell'apertura del solaio.  
Considera che l'apertura del solaio deve avere come minimo le dimensioni della scala  
meno due gradini (Dis. 4).

## Il foro deve essere ancora realizzato?

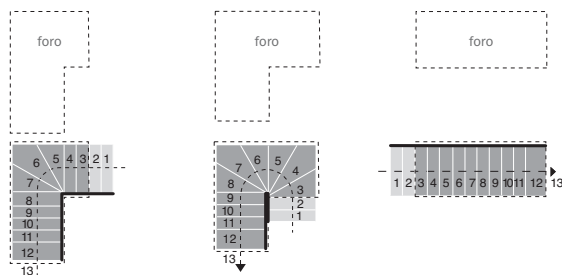
Individua tra le 156 piantine quella che è più adatta al tuo vano scala: l'apertura del solaio  
dovrà avere come minimo le dimensioni della piantina prescelta meno due gradini (Dis. 4).



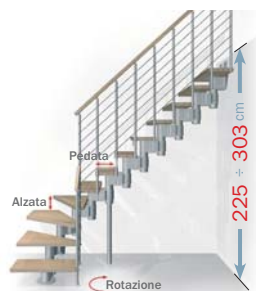
KOMODA L



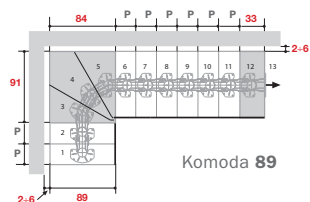
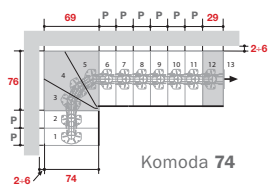
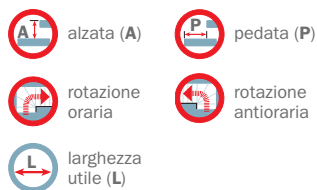
KOMODA U



Disegno 4


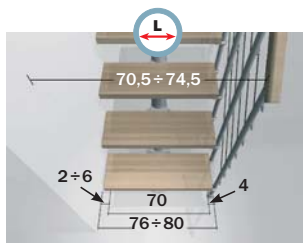


## Legenda



## Komoda 74

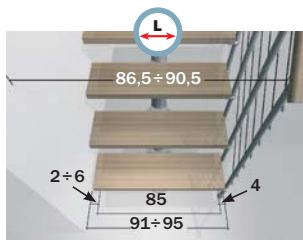
**A** da 17 a 23,5 cm  
**P** da 18 a 22 cm  
**L** da 70,5 a 74,5 cm



con ringhiera supplementare

## Komoda 89

**A** da 17 a 23,5 cm  
**P** da 22 a 26 cm  
**L** da 86,5 a 90,5 cm



con ringhiera supplementare

**Progetta  
 la tua scala  
 on-line.**



CON IL CONFIGURATORE  
 POTRAI TROVARE SUBITO LA KOMODA  
 PIÙ ADATTA AL TUO AMBIENTE.

PER MAGGIORI INFORMAZIONI  
 CONSULTATE IL SITO WEB  
[WWW.FONTANOT.IT/ARKE](http://WWW.FONTANOT.IT/ARKE)

**fontanot**  
 arke

# Komoda / scheda tecnica

Komoda è composta da 12 gradini con 13 alzate e da un lato ringhiera. I gradini completi di ringhiera sono larghi 74 cm o 89 cm.

Komoda ha tre configurazioni:

- forma a I rettilinea
- forma a L 1/4 di giro
- forma a U 2/4 di giro

Komoda è regolabile in altezza, pedata e rotazione.

## TINTE LEGNO

CHIARA  
E SCURA



## COLORI ACCIAIO

GRIGIO  
BIANCO E NERO

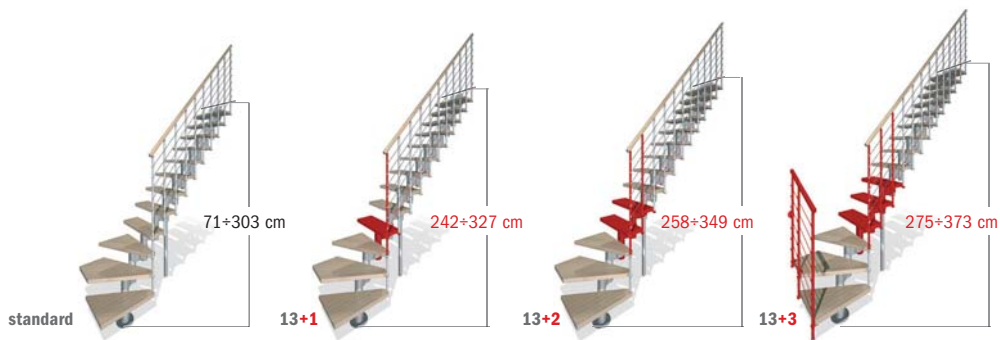

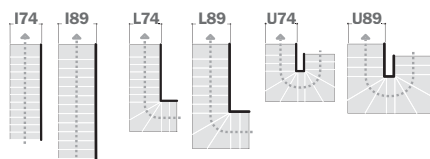


Tabella 8

				ARTICOLI SUPPLEMENTARI
	ALTEZZA SCALA IN CM	GRADINI	ALZATE	GRADINI
INCREMENTI ▶	da 275 a 373	15	16	+ 3
	da 258 a 349	14	15	+ 2
	da 242 a 327	13	14	+ 1
STANDARD	da 225 a 303	12	13	12 GRADINI IN LEGNO MASSELLO + SUPPORTI IN ACCIAIO + UN LATO RINGHIERA CON CAVI IN ACCIAIO INOX
DECREMENTI ◀	da 208 a 279	11	12	
	da 191 a 255	10	11	



ALZATE REGOLABILI DA 17 A 23,5 CM



## VISUALIZZAZIONE ARTICOLI SUPPLEMENTARI



### ROTAZIONE

Il senso di rotazione, orario e antiorario, viene deciso al momento della posa in opera.



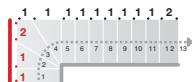
oraria



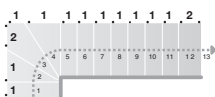
antioraria

### RINGHIERA SUPPLEMENTARE

Protegge il secondo lato della scala quando è lontano dal muro. È un modulo componibile da 4 colonnine, cavo, corrimano e fissaggi. La ringhiera allarga la misura della scala di 4 cm. Nei disegni 5 e 6 è possibile contare il numero di colonnine necessarie sul secondo lato della scala (le colonnine sono rappresentate dai numeri e dai punti). Esempio: se si desidera applicare la ringhiera supplementare solamente sul lato sinistro della scala Komoda 74 come nel disegno 5 occorre sommare la quantità di colonnine:  $1 + 1 + 2 = 4$  e quindi ordinare 1 modulo ringhiera supplementare.



Disegno 5  
KOMODA 74



Disegno 6  
KOMODA 89

### BALAUSTRÀ SUPPLEMENTARE

Consente di proteggere l'apertura del piano superiore. È un modulo componibile da 120 cm, composto da 5 colonnine, cavi, corrimano e fissaggi.

### GRADINI SUPPLEMENTARI

Per arrivare fino ad una altezza di 373 cm è necessario acquistare uno o più gradini supplementari, composti da struttura, gradino e colonnina (Tab. 8).

### SOTTOGRADO TUBOLARE

Consente di ridurre lo spazio presente fra i gradini ed evitare la caduta verso il basso dei bambini.



### PANNELO DI PROTEZIONE SUPPLEMENTARE

È un accessorio di sicurezza da applicare alle balaustre ad elementi orizzontali al fine di renderle non scalabili da parte dei bambini. È composto da un pannello in policarbonato trasparente antiurto, alto 36 cm e lungo 68 cm con possibilità di ridurre la lunghezza in fase di montaggio. I fissaggi sono in policarbonato trasparente. Calcolare la quantità dei moduli da ordinare in base alla seguente tabella:

LUNGHEZZA BALAUSTRÀ IN CM	QUANTITÀ
da 0 a 120	2
da 121 a 180	3
da 181 a 236	4
da 237 a 292	5
da 293 a 348	6
da 349 a 404	7
da 405 a 460	8
da 461 a 516	9

### CANCELLETTO DI PROTEZIONE

Kalypto è un accessorio di sicurezza per impedire ai bambini di età inferiore ai 24 mesi di salire o scendere da soli le scale. È composto da un telo teso mediante un telaio rigido tubolare e da giunti in plastica per fissare il cancelletto alla ringhiera; è lungo 82 cm e alto 73,5 cm, con possibilità di essere accorciato fino a 54 cm per adattarsi a tutte le misure di scala. Idoneo ad uso interno.

\*[www.fontanot.it/01k](http://www.fontanot.it/01k)

### ESEMPIO

Se si desidera acquistare KOMODA 74L da 13 + 3 = 16 alzate con la ringhiera supplementare (vedi disegno a fianco) occorrono i seguenti articoli:

- 1 SCALA KOMODA 74L (standard)
- 3 GRADINI SUPPLEMENTARI
- 1 RINGHIERA SUPPLEMENTARE



PER MAGGIORI INFORMAZIONI  
CONSULTATE IL SITO WEB  
[WWW.FONTANOT.IT/ARKE](http://WWW.FONTANOT.IT/ARKE)

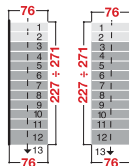
**fontanot**  
arke

# Komoda 74

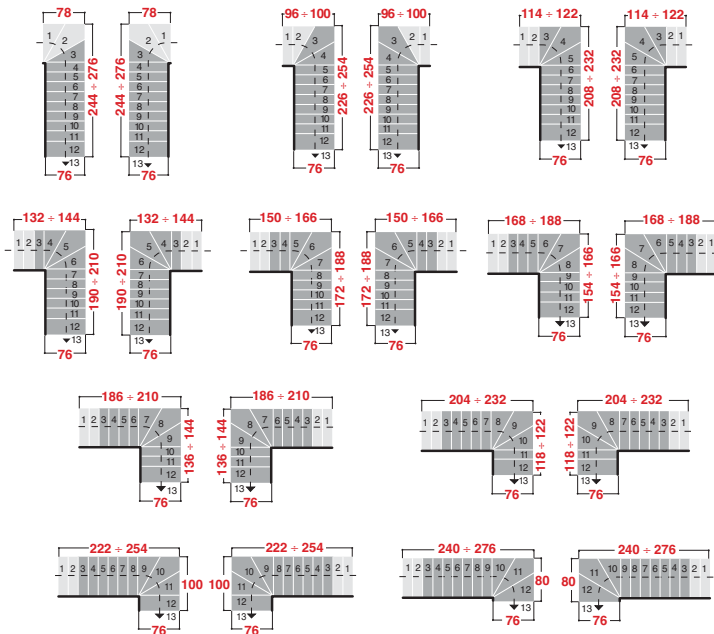
Gli ingombri riportati nelle configurazioni a I, a L e a U sono comprensivi della distanza minima che occorre lasciare dall'eventuale muro, pari a 2 cm.



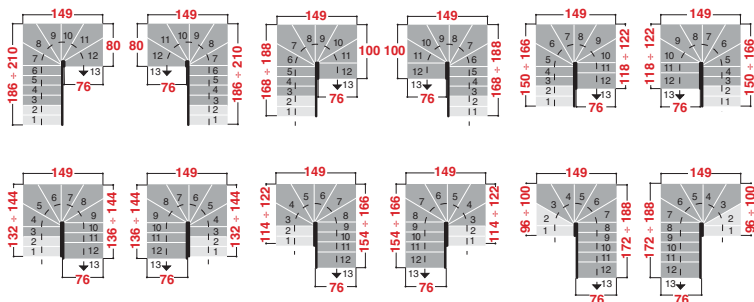
## Komoda 74I

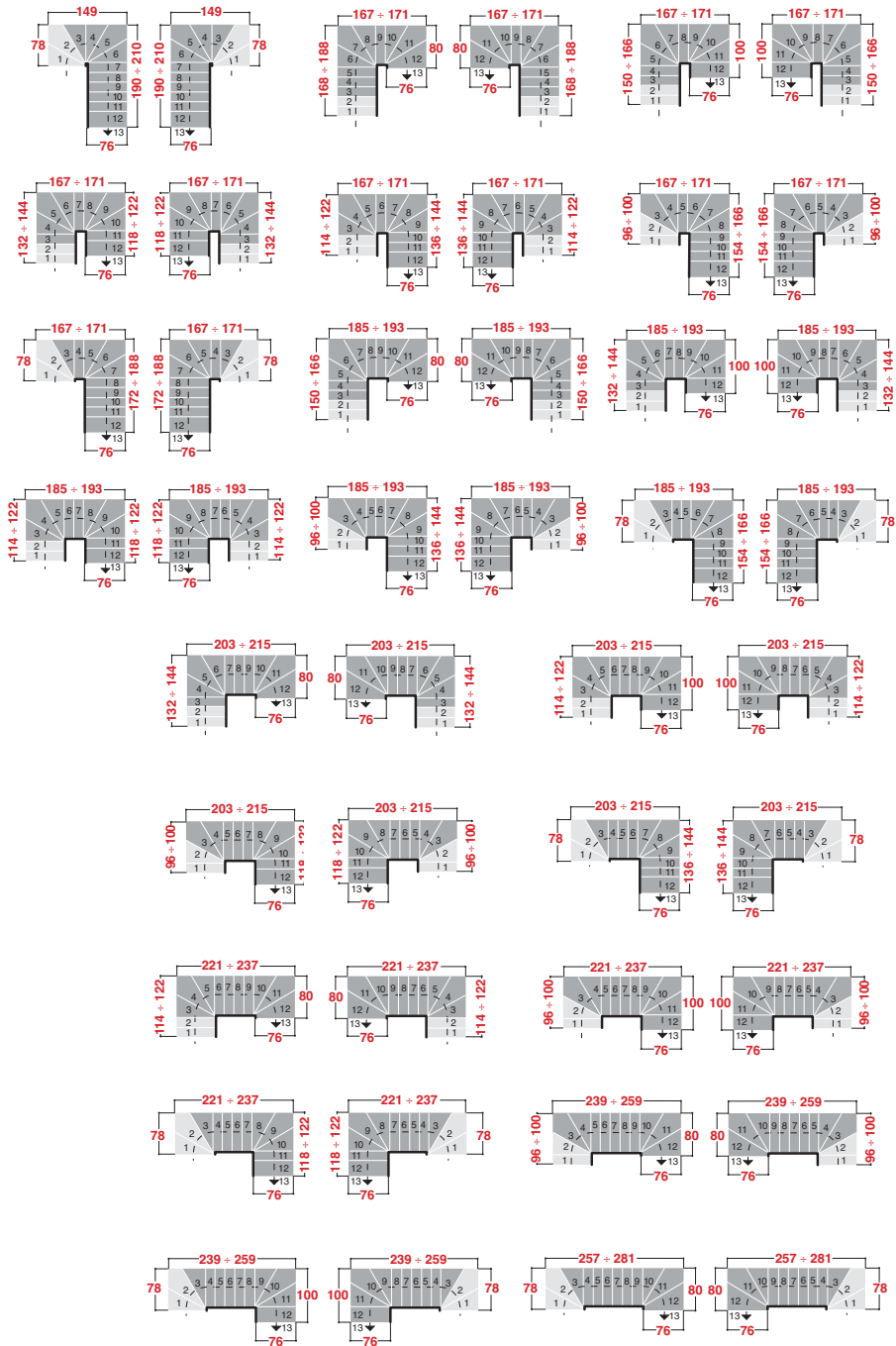


## Komoda 74L



## Komoda 74U



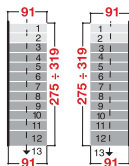


# Komoda 89

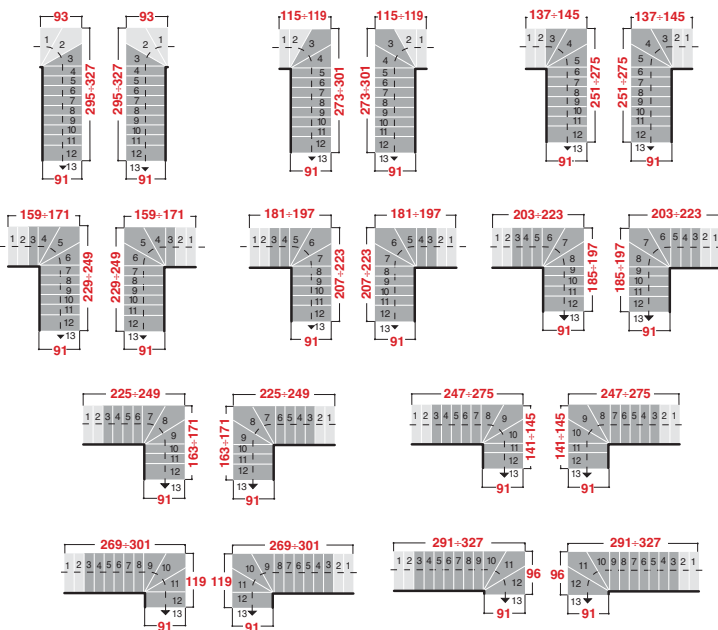
Gli ingombri riportati nelle configurazioni a I, a L e a U sono comprensivi della distanza minima che occorre lasciare dall'eventuale muro, pari a 2 cm.



## Komoda 89I



## Komoda 89L



## Komoda 89U

