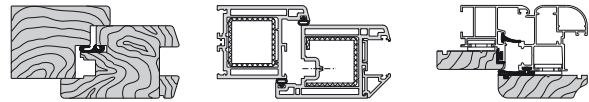
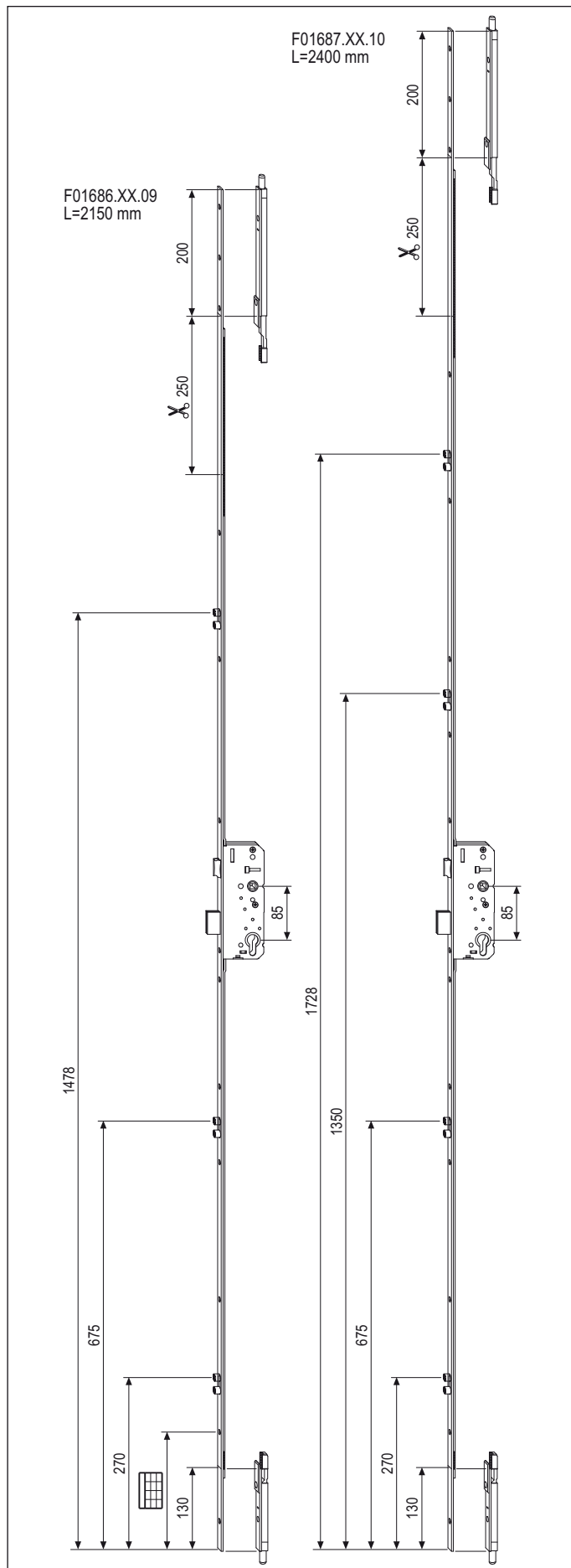


## Mod. 1686 - interasse 85 mm con nottolini e terminali



### Utilizzo

Per porte esterne a una o due ante con lavorazione a battente

Punti di bloccaggio

- 3 nottolini a rullo (fino a 2150 mm) oppure 4 nottolini a rullo (per misure superiori)
- scrocco
- catenaccio centrale
- possibilità di collegamento di un terminale con puntale all'estremità inferiore dell'asta e di una prolunga e/o un invertitore con puntale all'estremità superiore.

### Funzionamento

Chiusura e apertura con due giri completi di chiave. Una trasmissione ad ingranaggi in acciaio stampato movimentata i nottolini, il catenaccio centrale e gli eventuali puntali. Lo scrocco può essere richiamato sia con la maniglia che con la chiave: è quindi possibile montare un pomolo fisso sul lato esterno della porta.

### Caratteristiche tecniche

- Scrocco reversibile in acciaio, smussato e bombato sui due lati per diminuire l'attrito in chiusura.
- Catenaccio centrale in lamina d'acciaio stampato
- Nottolini con camicia girevole in ottone
- Foro per cilindro a profilo europeo e vite per il fissaggio del cilindro fornita di serie
- Fori passanti interasse 38 mm a lato del cilindro e del quadro maniglia a partire da entrata 40 mm
- Utilizzabile con prolunghe e terminali
- La serratura è disponibile anche nella versione con scrocco a rullo (variante 210)




- Misure
- Interassi: 85 mm
  - Entrate: da 35 a 70 mm
  - Larghezza frontale: 16 e 20 mm
  - Altezza frontale: 2150 e 2400 mm, espandibile con prolunghe
  - Altezza maniglia: 1050 mm
  - Rifilo senza terminali: superiore 450 mm, inferiore 130 mm
  - Rifilo con terminali: solo superiore 250 mm
  - Corsa totale nottolini: 20 mm, verso il basso in chiusura
  - Registrazione eccentrica dei nottolini:  $\pm 1$  mm
  - Regolazione verticale  $\pm 4$  mm
  - Quadro maniglia: 8 mm in ottone

**NB.** I campi di applicazione indicati comprendono i terminali superiori e inferiori.

### Posizione fori vite

GR	Riferimento A-B													
	1°	2°	3°	4°	5°	6°	7°	8°	9°	10°	11°	12°	13°	14°
9	45	185	395	611	731	900	1151	1406	1605	1960	2040	2120		
10	45	185	395	611	731	900	1151	1286	1406	1656	1855	2210	2290	2370

### Specifiche d'ordine

Articolo			Frontale			
COD	E	GR				
W01686	XX	09	16	1900-2150	2150	3
W01687	XX	10	16	2150-2400	2400	4
F02086	XX	09	20	1900-2150	2150	3
F02087	XX	10	20	2150-2400	2400	4

Entrate (XX) = 35-40-45-50-55-60-70

Serratura con scrocco a rullo (disponibile in tutte le entrate)

W0168X.XX.XX.210 variante di prodotto 210