


CARATTERISTICHE MECCANICHE

Per garantire la massima resistenza all'effrazione i meccanismi interni dello sportello sono completamente in acciaio senza parti in plastica.

- **Cornice** in acciaio spessore 10 mm.
- **Sportello in acciaio, sostituibile, di spessore 8 mm., con lato cerniera sottosquadro contro lo strappo.**
- **Lo spazio fra sportello e cornice è minimo** e non consente l'introduzione di strumenti da scasso.
- **Speciali battute antisfondamento**, in acciaio, percorrono tutto il perimetro della cornice.
- **Cassa** in acciaio, spessore 2 mm. - nelle versioni da esterno spessore 3 mm. e 8 fori di fissaggio pretranciati Ø 9,5 mm. (4 sul fondo e 4 sulla base) per l'ancoraggio a mobili o a parete.
- **Alette ripiegate** ad "L" su tutti i lati posteriori per aumentare la sicurezza contro lo scasso.
- **Catenacci orizzontali e verticali** (ove presenti) **tutti a doppia guida, rotanti antitaglio**, in acciaio nichelato.
- **Cerniere rinforzate.**
- **Pomolo a rottura programmata**, con anima in acciaio: in caso di forzatura non si rompe il meccanismo ma solo il perno del pomolo, senza lasciare spazi ad eventuali strumenti da scasso.
- **Mensola portaoggetti** in acciaio, spessore 1 mm.
- **Tastiera e display protetti da piastra in acciaio contro lo sfondamento.**
- **Tastiera ADA compatibile con riferimenti Braille** a conferma acustica (i non vedenti sono in grado di conoscere l'esatta disposizione dei tasti e la loro attivazione).
- **Attuatore** (elettromagnete) **difeso** da una copertura in ottone.
- **Sensore di controllo** dello sportello aperto/chiuso **di tipo ottico** (a differenza di quelli tradizionali non è soggetto ad alcuna usura meccanica).
- Cavi di collegamento hanno con lunghezza ridotta inseriti in fori di minima sezione per impedire l'accesso al meccanismo dall'esterno.
- **Cilindro di emergenza** ove presente protetto da piastrina antiscasso e antitrapano in acciaio cementato e temprato. 2 chiavi in dotazione a profilo brevettato duplicabili solo da Viro, contenute in busta sigillata.




CARATTERISTICHE ELETTRONICHE

- **Display retroilluminato** per una perfetta visione anche in ambienti poco luminosi (luminosità e contrasto sono regolabili dall'utente; la modalità ECONOMY consente un'ulteriore riduzione del consumo delle batterie).
- **Menù** delle funzioni di **semplice utilizzo** e le istruzioni appaiono direttamente sul display come un **telefono cellulare** (lingua italiano o inglese selezionabile dall'utente).
- **ACCETTA 4 CODICI DA 6 A 10 CIFRE** (es. moglie, marito e figli potranno scegliere ciascuno un codice personale fra 10 miliardi di combinazioni possibili).
- L'alimentazione sfrutta una tecnologia a bassa tensione (4 pile alcaline da 1,5 Volt) per ridurre al minimo i consumi delle batterie (**fino a 20.000 operazioni con lo stesso set di pile**).
- **Memoria non volatile**, pertanto l'assenza delle batterie non cancella i codici né i dati dell'archivio.
- **Blocco elettronico** (per una durata di tempo pre-impostabile dall'utente) **dopo 6 errori** di codice **consecutivi**.
- **Scheda elettronica protetta** contro i tentativi di effrazione effettuati con **scariche elettriche ad alta tensione** e contro l'inversione involontaria delle pile (nella maggior parte delle casseforti in commercio, montando le batterie al contrario, la scheda elettronica si danneggia in modo irreversibile).
- **Connettori in numero ottimale** per massimizzare l'affidabilità della scheda.

RAM7 IV È DISPONIBILE IN DUE VERSIONI:



Completamente elettronica (l'eventuale apertura di emergenza si effettua con pila da 9 Volt che, attraverso l'apposito contatto sulla tastiera, trasmette alla cassaforte la carica sufficiente per aprirla). (Sigla **.AE** alla fine del codice articolo).



Con cilindro per l'apertura d'emergenza e chiave a profilo brevettato duplicabile esclusivamente da Viro dietro presentazione della carta di proprietà annessa. Il cilindro, progettato in modo da neutralizzare l'azione del grimaldello è anche protetto da mostrina contro l'azione del trapano.

LE FUNZIONI VISUALIZZABILI SUL DISPLAY


- Temperatura e umidità all'interno della cassaforte (un **allarme** sonoro, disinseribile, avvisa della possibile formazione di condensa **per prevenire l'ossidazione di gioielli e orologi** e gli eventuali danni al contenuto cartaceo).
- **Carica residua delle batterie e previsione del tempo utile per sostituirle.**
- **Promemoria** alfanumerici impostabili dall'utente (es. per informare un familiare/collega che si è prelevato o depositato qualcosa in cassaforte; oppure per ricordare che vi si trovano documenti in scadenza).

ARCHIVIO STORICO DELLE ULTIME 50 OPERAZIONI EFFETTUATE

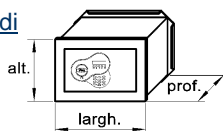
L'utente, aperta la cassaforte, potrà sapere:

- **Chi e quando ha aperto la cassaforte** prima di lui;
- **Quanti e quali tentativi** di apertura con codici errati sono stati compiuti;
- **Se e quando la cassaforte ha attivato un blocco** di sicurezza;
- **L'eventuale apertura con chiave speciale di emergenza;**
- **Le modifiche** alle impostazioni di menù.

OPTIONALS



Tastiera retroilluminata: per una perfetta visione dei tasti anche in ambienti poco luminosi (esecuzione speciale ordinabile solo in fase di acquisto della cassaforte).



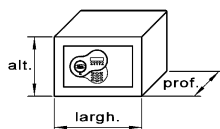
Predisposizione per il collegamento ai fili dell'allarme domestico:

una volta collegata la cassaforte all'allarme, uno speciale sensore di vibrazioni, nel caso di cerchi di colpirla o di smurarla, attiverà l'allarme (esecuzione speciale ordinabile solo in fase di acquisto della cassaforte).

Modulo di illuminazione interna: che accende una luce all'apertura dello sportello, per identificare con facilità anche i piccoli oggetti custoditi all'interno della cassaforte (modulo ordinabile anche successivamente all'acquisto della cassaforte).

VERSIONI ORIZZONTALI DA INCASSO

ART. N.	Dimensioni esterne alt. x largh. x prof. mm.	Dimensioni interne utili alt. x largh. x prof. mm.	Dimensioni sportello alt. x largh. mm.	Dimensioni fondo alt. x largh. mm.	Spessori			Catenacci		Peso unitario kg.
					Cornice mm.	Sportello mm.	Cassa mm.	Orizz. n.	Vert. n.	
1.4383.20	230 x 350 x 205	215 x 335 x 156	170 x 290	262 x 382	10	8	2	2	-	14,40
1.4384.20	290 x 350 x 205	275 x 335 x 156	230 x 290	322 x 382	10	8	2	3	2	17,50
1.4386.20	330 x 410 x 205	315 x 395 x 156	270 x 350	362 x 442	10	8	2	3	2	22,00
1.4383.20.AE	230 x 350 x 205	215 x 335 x 156	170 x 290	262 x 382	10	8	2	2	-	14,40
1.4384.20.AE	290 x 350 x 205	275 x 335 x 156	230 x 290	322 x 382	10	8	2	3	2	17,50
1.4386.20.AE	330 x 410 x 205	315 x 395 x 156	270 x 350	362 x 442	10	8	2	3	2	22,00



VERSIONI ORIZZONTALI DA ESTERNO

1.4495.30	230 x 350 x 305	220 x 344 x 246	170 x 290	10	8	3	2	-	18,30
1.4486.35	330 X 410 X 355	320 X 404 X 296	270 X 350	10	8	3	3	2	29,50
1.4495.30.AE	230 x 350 x 305	220 x 344 x 246	170 x 290	10	8	3	2	-	18,30
1.4486.35.AE	330 X 410 X 355	320 X 404 X 296	270 X 350	10	8	3	3	2	29,50

ACCESSORI E RICAMBI

Art. 1.4383.0312

MODULO DI ILLUMINAZIONE DEL VANO INTERNO

Si accende all'apertura dello sportello e si spegne a chiusura avvenuta, utilissimo per identificare facilmente anche gli oggetti di piccola dimensione negli spazi ove la luce esterna arriva con difficoltà; **applicabile in maniera assai semplice** alle cassaforti e/o ai tesoretti degli armadi; **fornito completo di batteria.**



Art. 9250

PILE ALCALINE

ad alta tecnologia per il massimo della durata. 5 anni di carica garantita dal momento della produzione. Rispetto dell'ambiente per l'assenza di mercurio e cadmio.

Confezione: 12 blister da 4 pile cad.



ESPOSITORE PER CASSEFORTI

Art. 4300.3

ESPOSITORE PER CASSEFORTI

Robusta struttura di acciaio composta da:

- base con piedi di appoggio, larghezza 66 cm. profondità 50 cm.;
- colonna di sostegno, alta 194 cm., con asole verticali ad altezze variabili ove inserire le zanche di sostegno delle cassaforti;
- zanche in acciaio fissabili alla colonna con perni mobili in dotazione (a richiesta di Kit di staffe per i modelli orizzontali da esterno - art.430085);
- cartello pubblicitario che descrive tutte le caratteristiche specifiche delle cassaforti Ram7 IV.

- N.B: il cartello pubblicitario **art. 2.1.4383.446.01.000** è ordinabile anche singolarmente, perché, oltre ad essere usato come testata nell'espositore, è predisposto per essere appeso, appoggiato a banco o attaccato a superfici verticali.

